




adresa: Poděbradská 22
180 39 Praha 9

tel: 663 11 085
fax: 68 305 38

Odbyt: Bystrá 762
193 00 Praha 9 - Horní Počernice
tel.: 685 65 42, fax: 685 65 44
685 65 44

Hodinové ústředny

Sestavy přístrojů řady 40




- sestavy přístrojů na společném rámu ve standardním provedení, kdy tvoří malou ústřednu se šesti linkami - SEH 4006, nebo v jiné sestavě dle přání zákazníka po konzultaci s výrobcem
- typickými přístroji sestav jsou hlavní hodiny EH 41 (EH 40), linkové rozvaděče RL 40, rozvodné skřínky RS 40, zdroje ZZ 41, ZZ 42, WZC 24, nebo dobíječ zdroje ZZ 40
- sestavy se používají např. jako
 - hodinové ústředny
 - soustavy napájecích zdrojů pro radiová zařízení
 - zálohovací zdroje pro poplachové ústředny
 - zálohovací zdroje pro nouzové osvětlení
 - zálohovací zdroje pro telefonní ústředny

Příklad objednávky:

1 ks hodinová ústředna typ SEH 4006
nebo jiná sestava po konzultaci s výrobcem

Linkový rozvaděč RL 40



- je určen k rozšíření kapacity linek podružných hodin
- umožňuje rozdělení linky podružných hodin na tři nezávislé větve, které jsou samostatně jištěny, lze je nezávisle na zbývajících dvou seřizovat (ručně, nebo pomocí řídicích pulsů) a provádět jejich proměření
- umožňuje výkonové zesílení polarizovaných minutových impulsů
- umožňuje přechod na napětí výstupních polarizovaných minutových impulsů odlišné od napětí řídicích pulsů a zajišťuje jejich galvanické oddělení
- napětí polarizovaných pulsů řídicí linky 18 V až 78 V (univerzální vstup pro linky 24 V, 48 V, 60 V)
- napětí zdroje pro výstupní linky podružných hodin je (podle napěťové verze) 24 V, 48 V, nebo 60 V
- max. zatížení každé z výstupních linek je 0,5 A
- rozměry (v x š x h) - 115 x 288 x 145 mm, hmotnost 2,5 kg


objednávka musí obsahovat:

počet kusů, typ přístroje, požadované napětí impulsů výst. linek a zvláštní příslušenství (je-li požadováno)

příklad objednávky:

2 ks linkový rozvaděč RL 40 - 60 V, 2 ks krycí lišta

Rozvodná skříňka RS 40



- je určena k rozdělení linky podružných hodin na tři nezávislé větve, obdobně jako u RL 40, nedochází však k výkonovému zesílení
- napětí polarizovaných pulsů řídicí linky PH a napájecí napětí je 24 Vss, 48 Vss, nebo 60 Vss (dle napěťové verze)
- max. zatížení jedné linky 0,5 A
- rozměry (v x š x h) - 115 x 288 x 145 mm, hmotnost 2,5 kg

příklad objednávky:

2 ks rozvodná skříňka RS 40 - 24 V, 2 krycí lišty